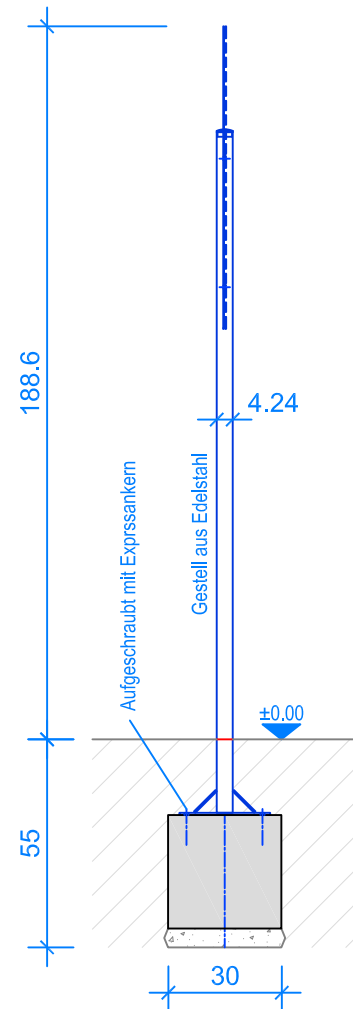
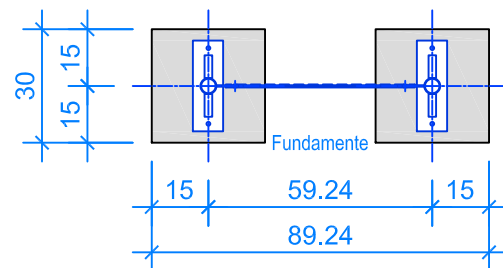


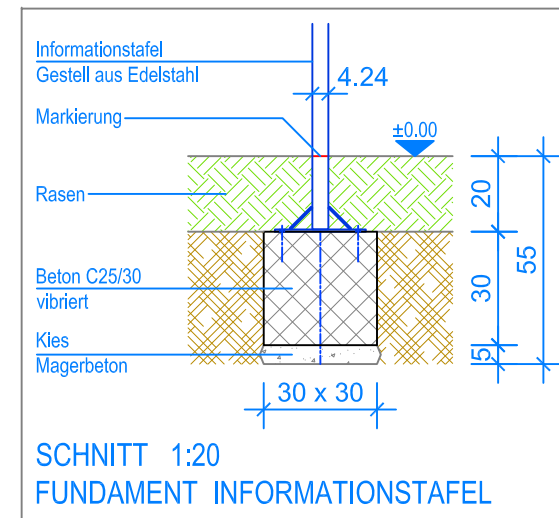
ANSICHT 1:20
INFORMATIONSTAFEL



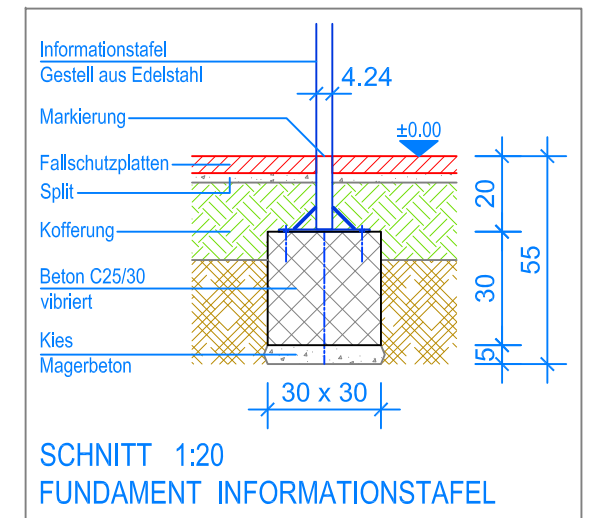
SCHNITT 1:20
INFORMATIONSTAFEL



GRUNDRISS 1:20
INFORMATIONSTAFEL



SCHNITT 1:20
FUNDAMENT INFORMATIONSTAFEL



SCHNITT 1:20
FUNDAMENT INFORMATIONSTAFEL

MONTAGEANLEITUNG:

1. Aushub 30 x 30 x 55 cm (2x) für Fundamente erstellen und ca. 5 cm Kies / Magerbeton einbringen.
2. Fundament erstellen (Beton C25/30 vibriert).
OK Beton 20 cm unter fertig Terrain.
3. 3 Tage abbinden lassen.
4. Informationstafel auf die Fundamente stellen, ausrichten und aufschrauben.

LIEFER-CHECKLISTE:

- 1 Informationstafel, inkl. Schrauben und Expressanker

