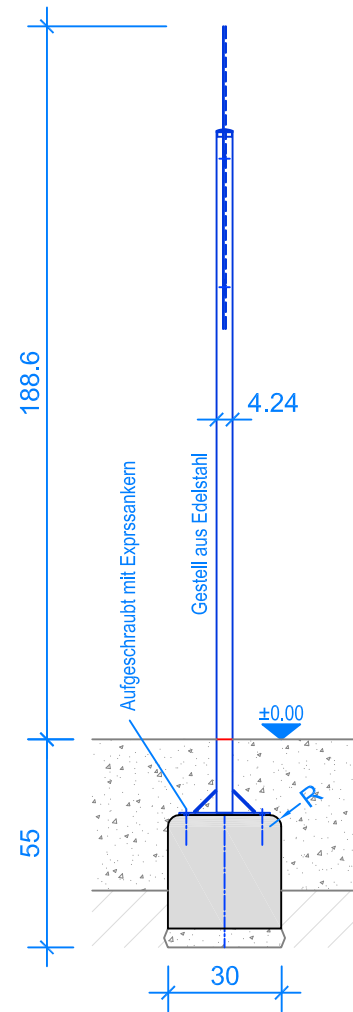
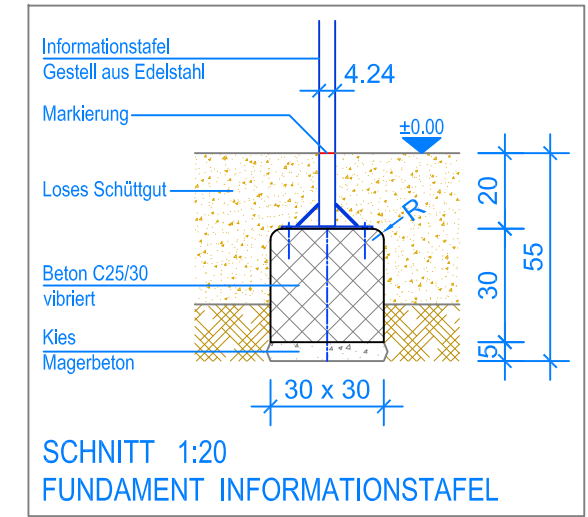


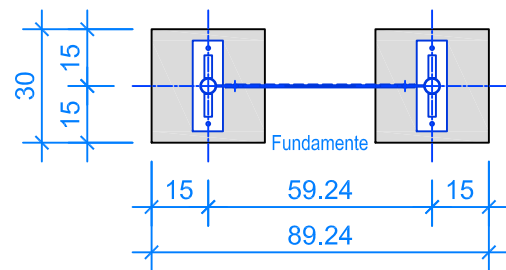
ANSICHT 1:20
INFORMATIONSTAFEL



SCHNITT 1:20
INFORMATIONSTAFEL



SCHNITT 1:20
FUNDAMENT INFORMATIONSTAFEL



GRUNDRISS 1:20
INFORMATIONSTAFEL


MONTAGEANLEITUNG:

1. Aushub 30 x 30 x 55 cm (2x) für Fundamente erstellen und ca. 5 cm Kies / Magerbeton einbringen.
2. Fundament erstellen (Beton C25/30 vibriert).
OK Beton 20 cm unter fertig Terrain.
3. 3 Tage abbinden lassen.
4. Informationstafel auf die Fundamente stellen, ausrichten und aufschrauben.

LIEFER-CHECKLISTE:

- 1 Informationstafel, inkl. Schrauben und Expressanker



 Fuchs Thun AG Tempelstrasse 11, CH-3608 Thun Tel. 033 334 30 00 Internet: www.fuchsthun.ch E-Mail: info@fuchsthun.ch Conseil et vente Suisse romande Tél. 079 314 64 50	Objekt: Montageanleitung loses Schüttgut: 5.29.15+16 Informationstafel		
	Dat.: 27.07.2021	Rev.: 15.09.2023	PLNr.: 5.29.15+16
	Gez.: M. Trüeb	Rev.: -	Mst.: 1:20