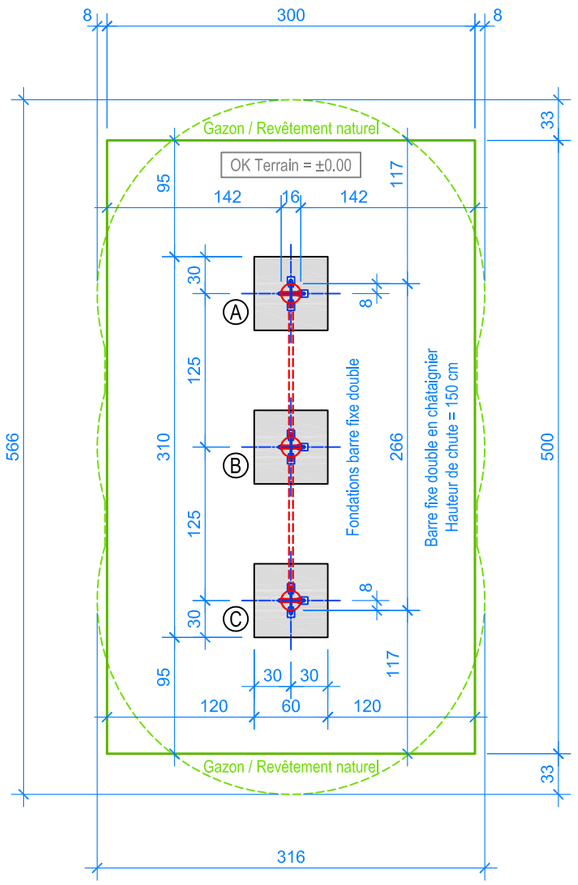


PLAN 1:50

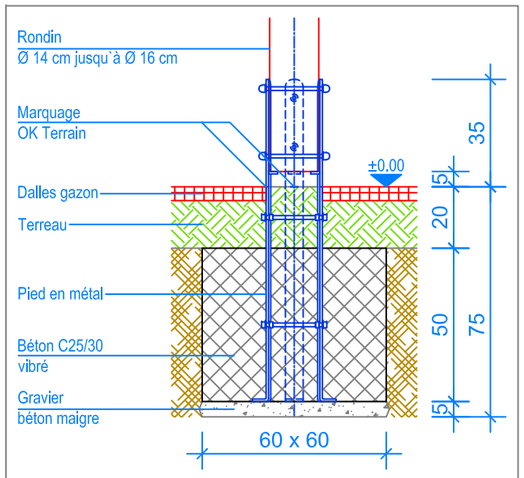


COUPE 1:20
FONDATION BARRE FIXE DOUBLE

INSTRUCTIONS DE MONTAGE:

1. Creuser 3 trous de 60 x 60 x 75 cm et remblayer le fond des trous ainsi réalisés avec 5 cm de gravier / béton maigre.
2. Visser les trois poteaux avec les deux barres fixes.
3. Placer la barre fixe double dans l'excavation et ajuster (contrôler le niveau fini du terrain déjà indiqué contre les poteaux).
4. Remplir les trous avec du béton C25/30 vibré jusqu'à -20 cm du niveau fini du terrain. Laisser le béton prendre.

Après une à deux semaines de jeu, vérifier à nouveau tous les vis et raccords et les resserrer si nécessaire.



Limite minimale avec dalles gazon
Espace de chute

CHECK-LIST MATERIEL LIVRE:

- Barre fixe double prémontée, vis

**Fuchs Thun AG**
Tempelstrasse 11, CH-3608 Thun
Tel. 033 334 30 00
Internet: www.fuchsthun.ch
E-Mail: info@fuchsthun.ch
**Conseil et vente Suisse romande**
Tél. 079 314 64 50

| | | | | | |
|---|---|---|---|---|---|
| Objekt: | Instructions de montage dalles gazon: 2.42.14 Barre fixe double en châtaignier | | | | |
| Dat.: | 22.11.2013 | Rev.: | 09.05.2023 | Pl.Nr.: | 2.42.14 |
| Gez.: | M.Trüeb | Rev.: | 19.01.2024 | Mst.: | 1:50 / 1:20 |