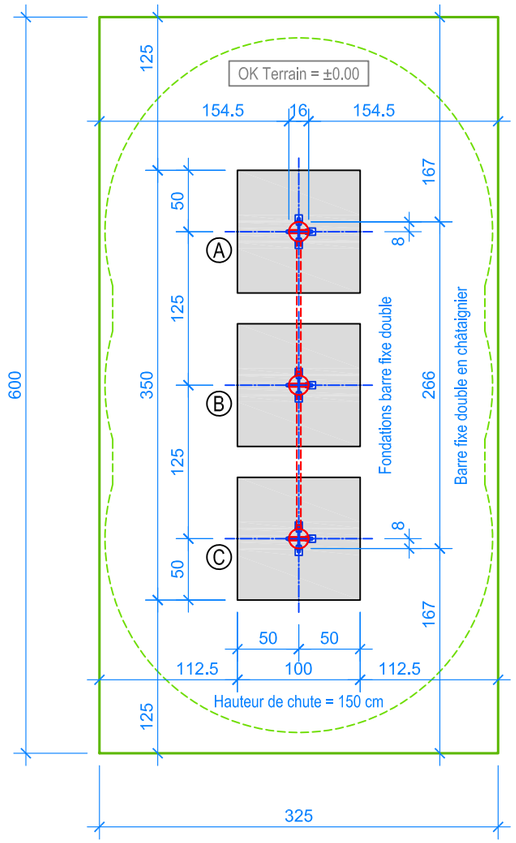

PLAN 1:50

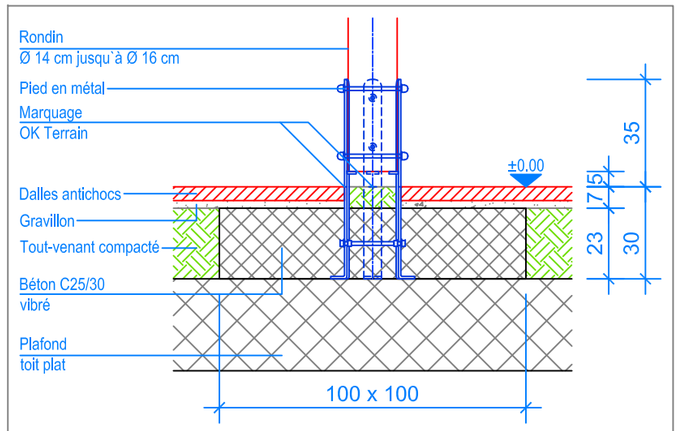

COUPE 1:20
FONDATION BARRE FIXE DOUBLE

INSTRUCTIONS DE MONTAGE:

1. Creuser 3 trous de 100 x 100 x 30 cm et remblayer le fond des trous ainsi réalisés.
2. Visser les trois poteaux avec les deux barres fixes.
3. Placer la barre fixe double dans l'excavation et ajuster (contrôler le niveau fini du terrain déjà indiqué contre les poteaux).
4. Remplir les trous avec du béton C25/30 vibré jusqu'à -7 cm du niveau fini du terrain. Laisser le béton prendre.

Après une à deux semaines de jeu, vérifier à nouveau tous les vis et raccords et les resserrer si nécessaire.

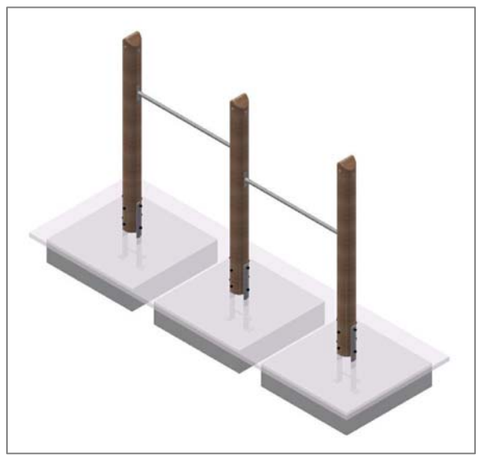

Limite minimale avec dalles antichocs
Espace de chute

CHECK-LIST MATERIEL LIVRE:

- Barre fixe double prémontée, vis

Fuchs Thun AG
Tempelstrasse 11, CH-3608 Thun
Tel. 033 334 30 00
Internet: www.fuchsthun.ch
E-Mail: info@fuchsthun.ch
Conseil et vente Suisse romande
Tél. 079 314 64 50

Objekt:	Instructions de montage dalles antichocs, toiture plate: 2.42.14 Barre fixe double en châtaignier				
Dat.:	09.05.2023	Rev.:	19.01.2024	Pl.Nr.:	2.42.14
Gez.:	M.Trüeb	Rev.:	-	Mst.:	1:50 / 1:20