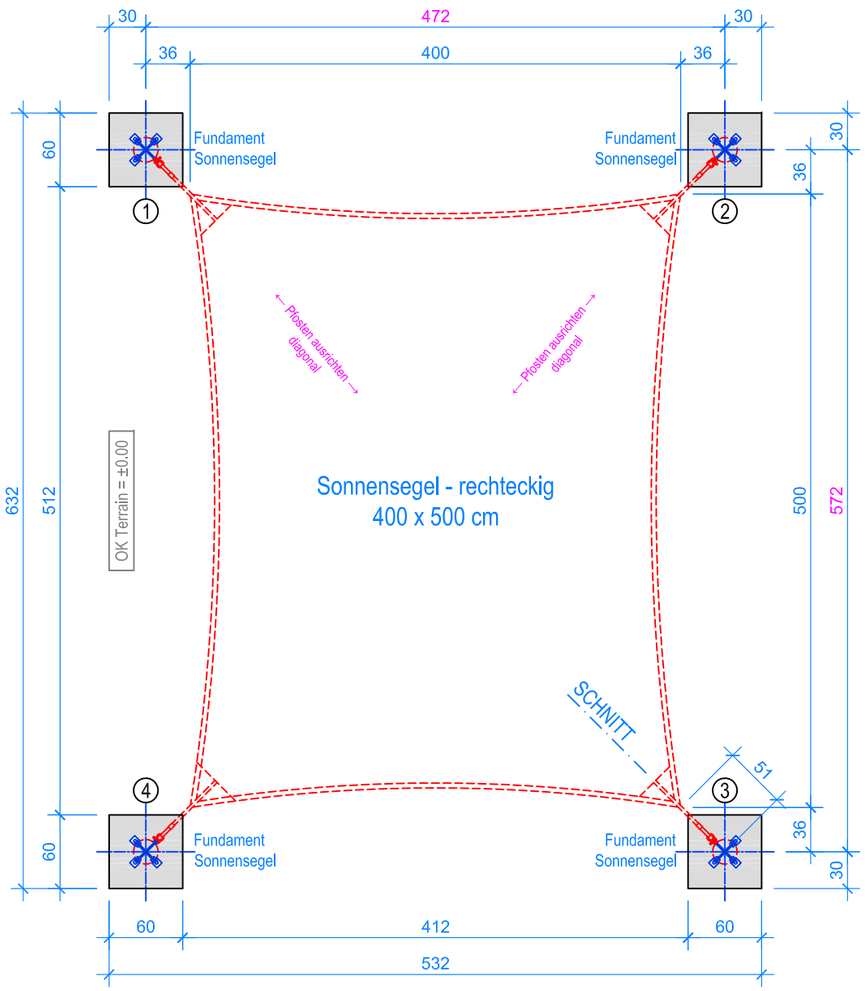

GRUNDRISS 1:50

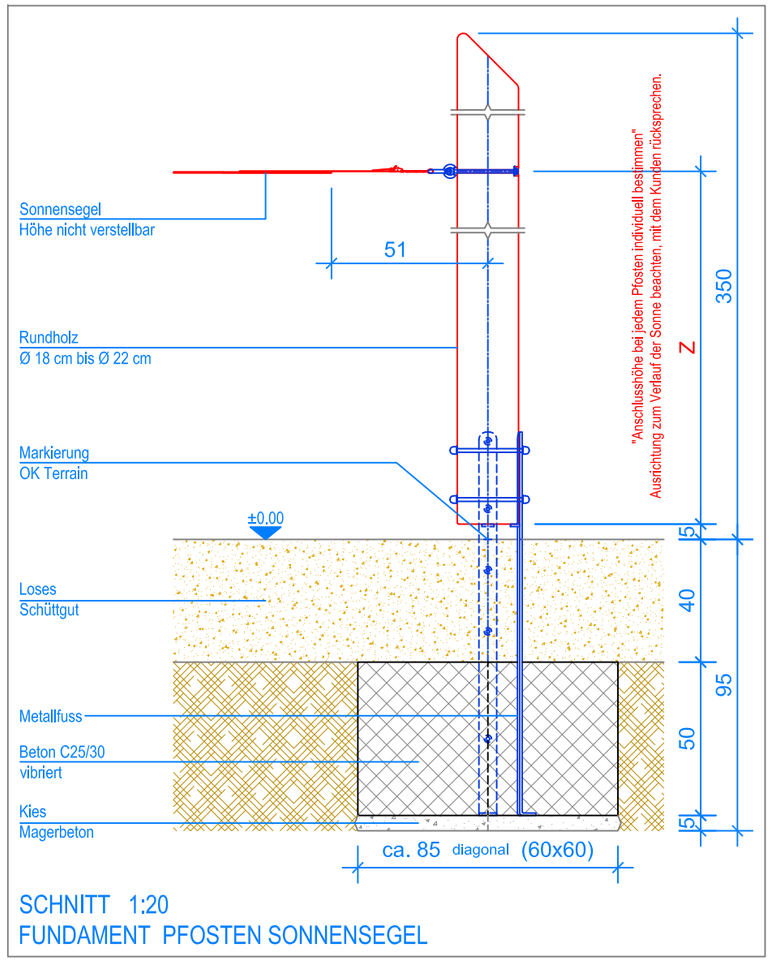

SCHNITT 1:20
FUNDAMENT PFOSTEN SONNENSEGEL

MONTAGEANLEITUNG:

1. Aushub 60 x 60 x 95 cm (4x) für die Fundamente erstellen und je ca. 5 cm Kies / Magerbeton einbringen.
2. Vormontierte Edelkastanienpfosten in den Aushub stellen und ausrichten (Markierung an den Pfosten = OK Terrain).
3. Beton (C25/30 vibriert) einfüllen (OK Beton 40 cm unter fertig Terrain). Beton abbinden lassen.
4. Das Sonnensegel an den Pfosten befestigen.

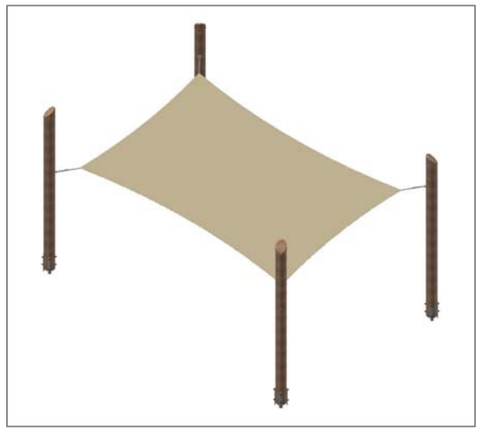

LIEFER-CHECKLISTE:

- 4 Edelkastanienpfosten mit Metallfüssen
- 4 Befestigungsschrauben mit Ringmuttern
- Sonnensegel - rechteckig - 400 x 500 cm

Fuchs Thun AG
Tempelstrasse 11, CH-3608 Thun
Tel. 033 334 30 00
Internet: www.fuchsthun.ch
E-Mail: info@fuchsthun.ch
Conseil et vente Suisse romande
Tél. 079 314 64 50

Objekt:	Montageanleitung loses Schüttgut: 2.25.90 Sonnensegel - rechtwinklig - 400 x 500 cm mit Edelkastanienpfosten		
Dat.: 22.10.2024	Rev.: -	Pl.Nr.: 2.25.90	
Gez.: M. Trüeb	Rev.: -	Mst.: 1:50 / 1:20	