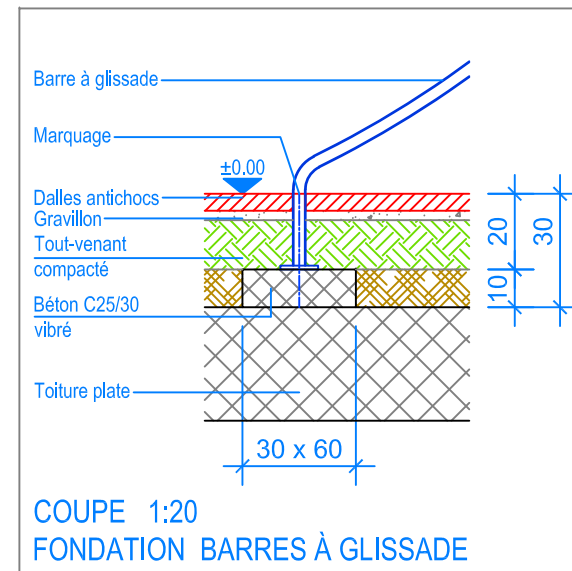
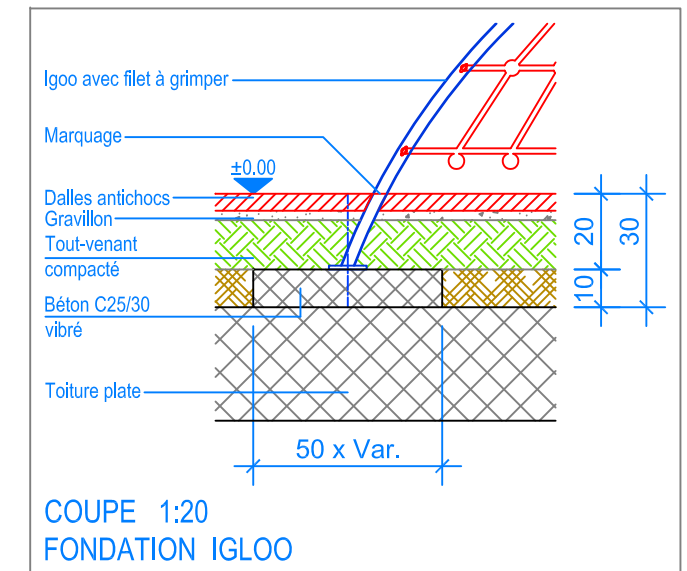


PLAN 1:50

— Limite minimale avec dalles antichocs
 - - - Espace de chute



COUPE 1:20
 FONDATION BARRES À GLISSADE

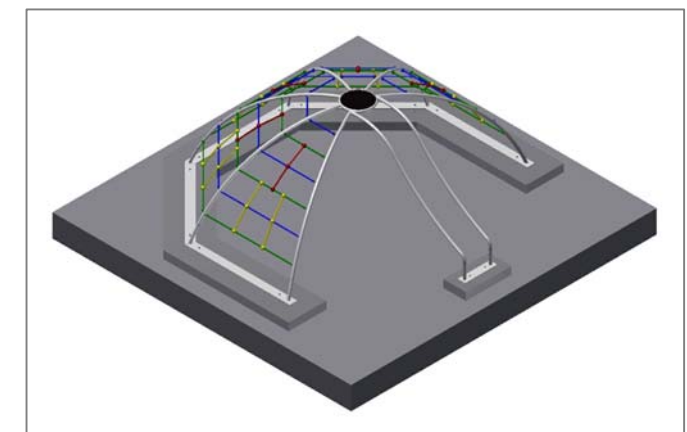


COUPE 1:20
 FONDATION IGLOO

INSTRUCTIONS DE MONTAGE:

1. Creuser 1 trou de 50 x variable x 30 cm et 1 trou de 60 x 30 x 30 cm.
2. Remplir les trous avec du béton C25/30 vibré jusqu' à -20 cm du niveau fini du terrain.
3. Laisser le béton prendre.
4. Poser l'igloo sur les fondations et boulonner les barres à glissade sur la fondation, régler le niveau, (marquage sur les pieds en métal, niveau fini du terrain) puis fixer avec les 12 boulons d'ancrage .

Après une à deux semaines de jeu, vérifier à nouveau tous les vis et raccords et les resserrer si nécessaire.



CHECK-LIST MATERIEL LIVRE:

- Igloo avec filet à grimper pré-monté, 14 vis de fixation.