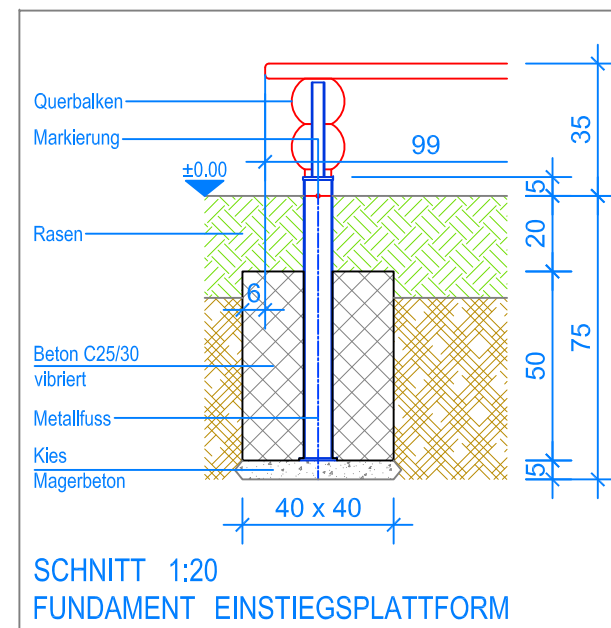
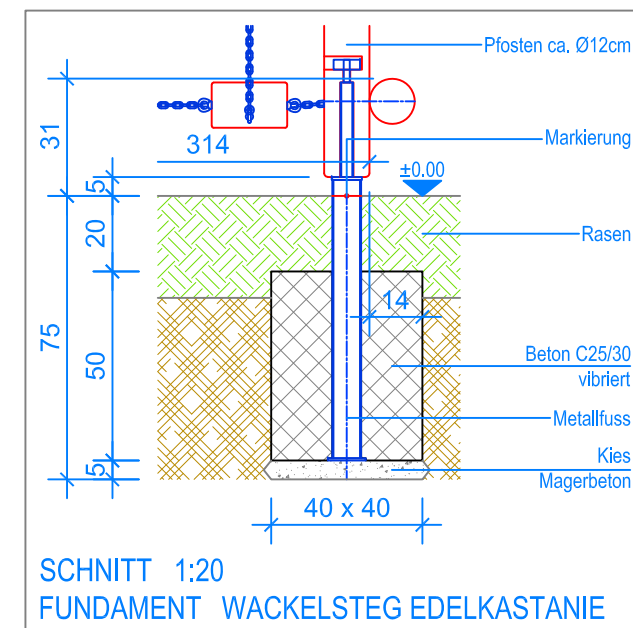


GRUNDRISS 1:50

----- Fallraum



SCHNITT 1:20
FUNDAMENT EINSTIEGSPLATTFORM



SCHNITT 1:20
FUNDAMENT WACKELSTEG EDELKASTANIE

MONTAGEANLEITUNG:


1. Aushub 40 x 40 x 75 cm (6x) für die Fundamente erstellen und ca. 5 cm Kies / Magerbeton einbringen.
2. Ein- und Ausstieg in Aushub stellen (Senkel kontrollieren).
3. Handläufe nach der Nummerierung mit Ein- und Ausstieg verschrauben.
4. Ketten in die Querbalken verschrauben (4x).
5. Einstiegsplattform in den Aushub stellen und mit dem Querbalken des Wackelstegs verschrauben.
6. Beton C25/30 einfüllen und vibrieren, OK Beton 20 cm unter fertig Terrain.
7. Beton abbinden lassen.

Nach einer bis zwei Wochen Spielbetrieb alle Verschraubungen und Verbindungen nochmals überprüfen und wenn nötig nachziehen.

LIEFER-CHECKLISTE:

- Wackelsteg Edelkastanie 3-teilig (Ein- und Ausstieg, Handläufe mit Holzklötzen inkl. Schrauben)
- Einstiegsplattform (inkl. Schrauben)



 Fuchs Thun AG Tempelstrasse 11, CH-3608 Thun Tel. 033 334 30 00 Internet: www.fuchsthun.ch E-Mail: info@fuchsthun.ch Conseil et vente Suisse romande Tél. 079 314 64 50	Objekt: Montageanleitung Rasen: 2.21.05 + 2.21.12 Wackelsteg aus Edelkastanie mit 1 Einstiegsplattform		
	Dat.: 29.11.2013 Gez.: M.Trüeb	Rev.: 02.07.2018 Rev.: 21.12.2023	PLNr.: 2.21.05 + 2.21.12 Mst.: 1:50 / 1:20