

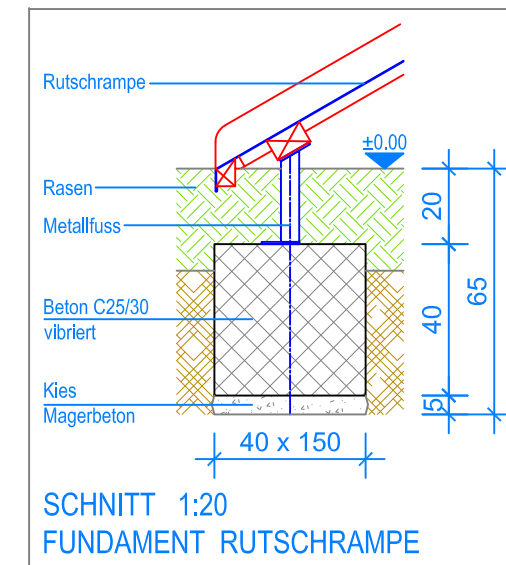
GRUNDRISS 1:50

----- Fallraum

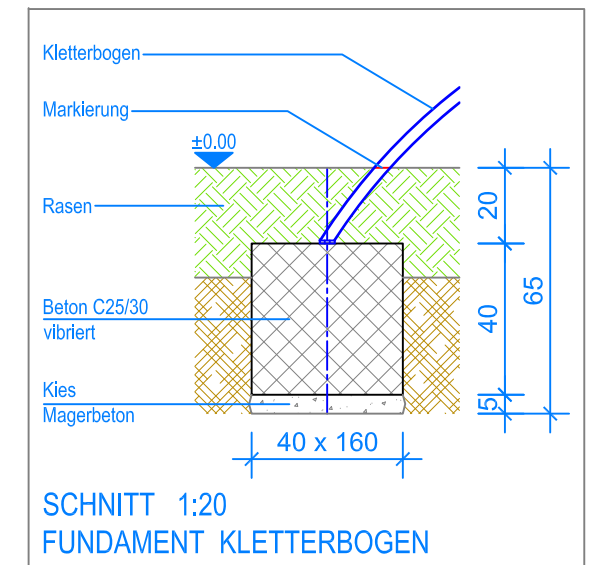
MONTAGEANLEITUNG:

1. Aushub 40 x 174 x 75 cm (3x) für die Fundamente Hüsli, 40 x 150 x 65 cm (1x) für das Fundament Rutschrampe und 40 x 160 x 65 cm (1x) für das Fundament Kletterbogen erstellen und je ca. 5 cm Kies / Magerbeton einbringen.
2. Zwarglihäusli in den Aushub stellen und ausrichten.
3. Beton C25/30 vibriert einfüllen und abbinden lassen, OK Beton 20 cm unter fertig Terrain.
4. Die Rutschrampe und den Kletterbogen anschrauben und ausrichten.
Mit Expressankern auf die Fundamente schrauben.

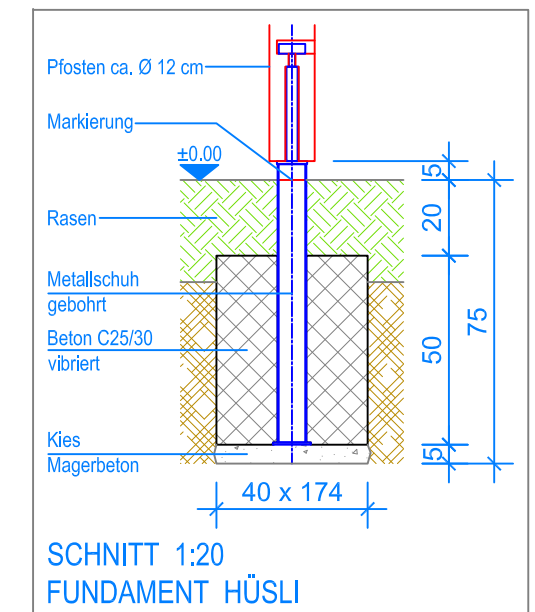
Nach einer bis zwei Wochen Spielbetrieb alle Verschraubungen und Verbindungen nochmals überprüfen und wenn nötig nachziehen.



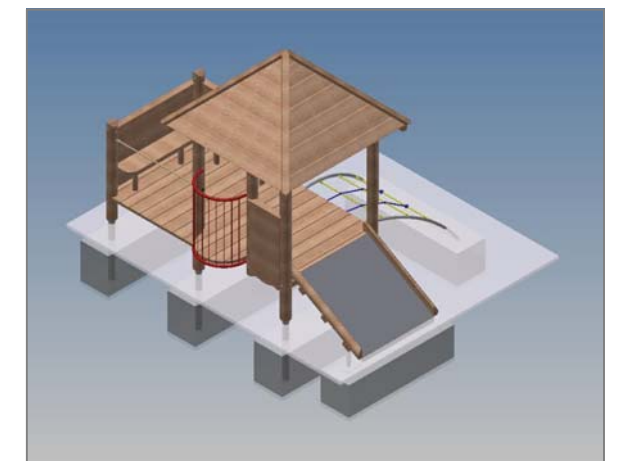
SCHNITT 1:20
FUNDAMENT RUTSCHRAMPE



SCHNITT 1:20
FUNDAMENT KLETTERBOGEN



SCHNITT 1:20
FUNDAMENT HÜSLI



LIEFER-CHECKLISTE:

- Zwarglihäusli mit Veranda vormontiert
- Kletterbogen
- Rutschrampe
- 7 Expressanker und Befestigungsschrauben



Fuchs Thun AG
 Tempelstrasse 11, CH-3608 Thun
 Tel. 033 334 30 00
 Internet: www.fuchsthun.ch
 E-Mail: info@fuchsthun.ch
 Conseil et vente Suisse romande
 Tél. 079 314 64 50

Objekt: Montageanleitung Rasen:
 2.18.86 Zwarglihäusli mit Veranda und Rutschrampe

| | | |
|--------------------|-----------------------|-------------------|
| Dat.: 20.01.2021 | Rev.: 16.07.2021 - MT | PLNr.: 2.18.86 |
| Gez.: Silvia Meyer | Rev.: 13.12.2023 - MT | Mst.: 1:50 / 1:20 |