

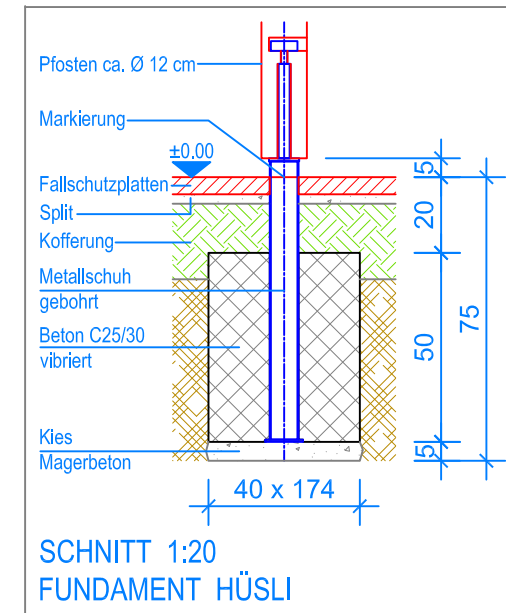
GRUNDRISS 1:50

- Aussenkante Fallschutzplatten
- - - - - Fallraum

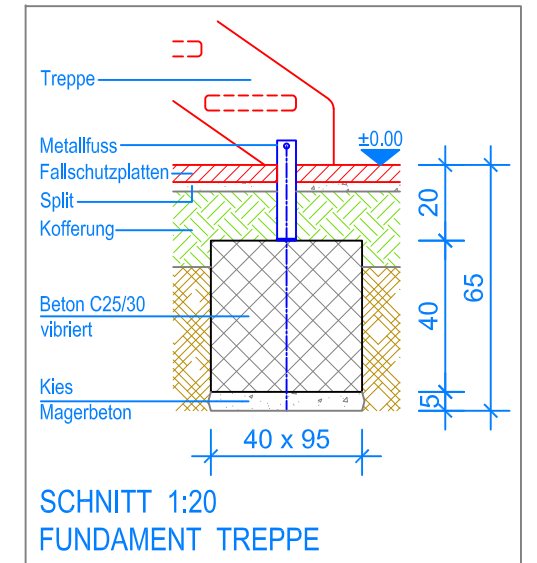
MONTAGEANLEITUNG:

1. Aushub 40 x 174 x 75 cm (2x) für die Fundamente Hüslis, 40 x 95 x 65 cm (1x) für das Fundament Treppe, 40 x 150 x 65 cm (1x) für das Fundament Rutschrampe und 40 x 160 x 65 cm (1x) für das Fundament Kletterbogen erstellen und je ca. 5 cm Kies / Magerbeton einbringen.
2. Zwärglihüsli mit Rutschrampe vormontiert
3. Beton C25/30 vibriert einfüllen und abbinden, OK Beton 20 cm unter fertig Terrain.
4. Die Treppe und den Kletterbogen anschrauben und ausrichten.
Mit Expressankern auf die Fundamente schrauben.

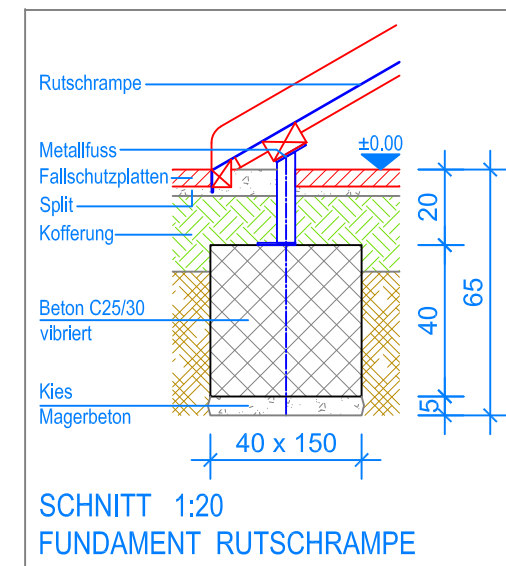
Nach einer bis zwei Wochen Spielbetrieb alle Verschraubungen und Verbindungen nochmals überprüfen und wenn nötig nachziehen.



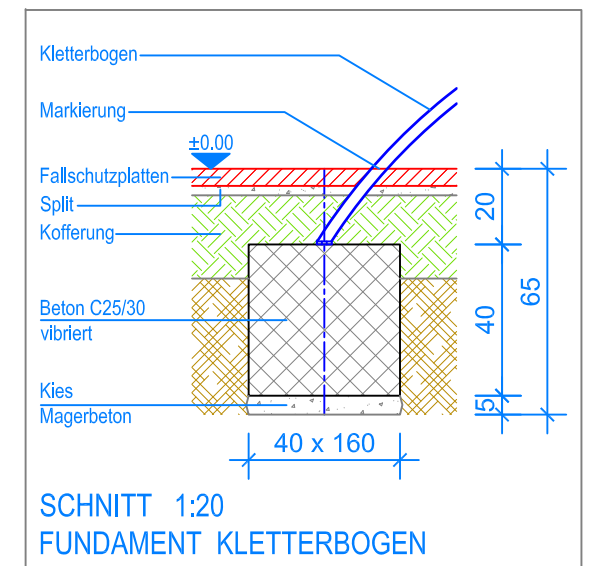
SCHNITT 1:20
FUNDAMENT HÜSLI



SCHNITT 1:20
FUNDAMENT TREPPE



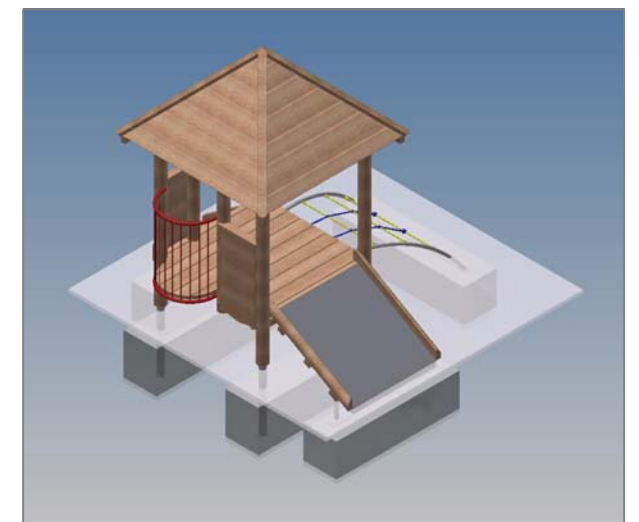
SCHNITT 1:20
FUNDAMENT RUTSCHRAMPE



SCHNITT 1:20
FUNDAMENT KLETTERBOGEN

LIEFER-CHECKLISTE:

- Zwärglihüsli mit Rutschrampe vormontiert
- Treppe
- Kletterbogen
- 9 Expressanker und Befestigungsschrauben



Fuchs Thun AG
 Tempelstrasse 11, CH-3608 Thun
 Tel. 033 334 30 00
 Internet: www.fuchsthun.ch
 E-Mail: info@fuchsthun.ch
 Conseil et vente Suisse romande
 Tél. 079 314 64 50

Objekt: Montageanleitung Fallschutzplatten:
 2.18.85 Zwärglihüsli mit Rutschrampe

Dat.: 19.01.2021	Rev.: 16.11.2021 - MT	PLNr.: 2.18.85
Gez.: Silvia Meyer	Rev.: 13.12.2023 - MT	Mst.: 1:50 / 1:20