

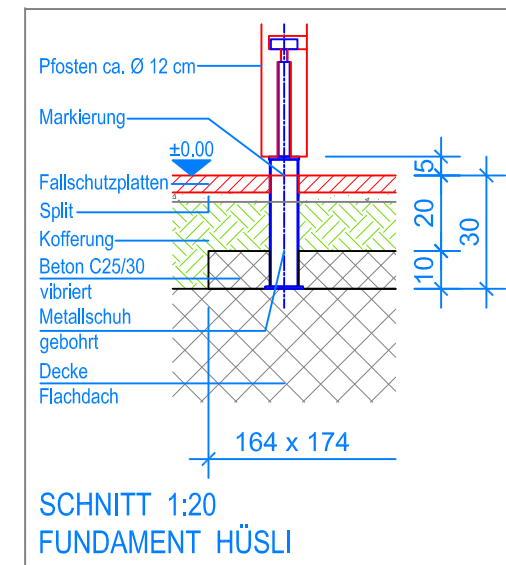
GRUNDRISS 1:50

- Aussenkante Fallschutzplatten
- - - - - Fallraum

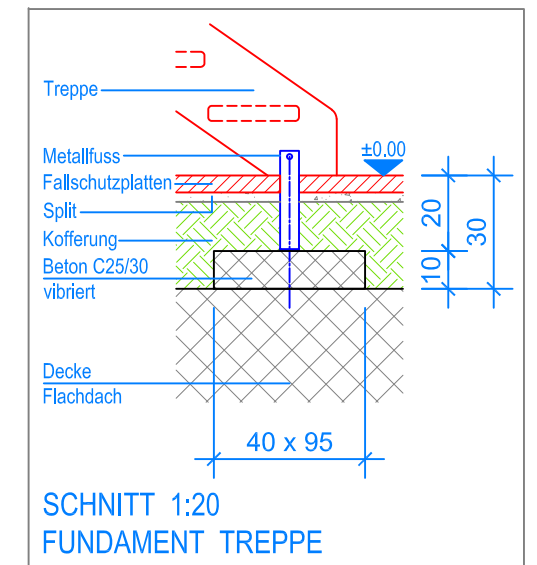
MONTAGEANLEITUNG:

1. Aushub 164 x 174 x 30 cm für das Fundament Hüslis, 40 x 95 x 30 cm für das Fundament Treppe, 40 x 150 x 30 cm für das Fundament Rutschrampe und 40 x 160 x 30 cm für das Fundament Kletterbogen erstellen.
2. Zwärgli hüslis mit Rutschrampe in den Aushub stellen und ausrichten.
3. Beton C25/30 vibriert einfüllen und abbinden lassen, OK Beton 20 cm unter fertig Terrain.
4. Die Treppe und den Kletterbogen anschrauben und ausrichten.
Mit Expressankern auf die Fundamente schrauben.

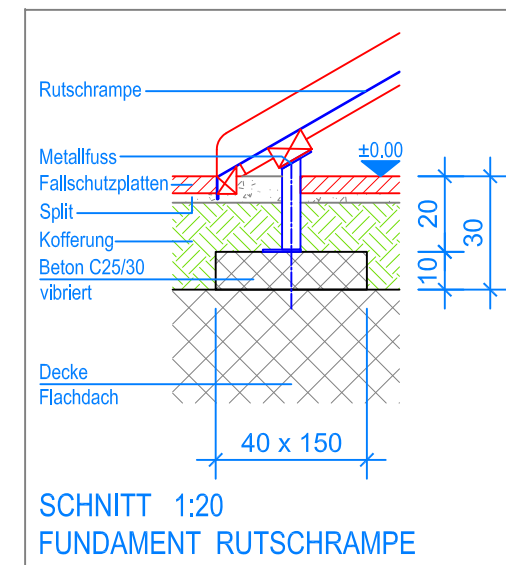
Nach einer bis zwei Wochen Spielbetrieb alle Verschraubungen und Verbindungen nochmals überprüfen und wenn nötig nachziehen.



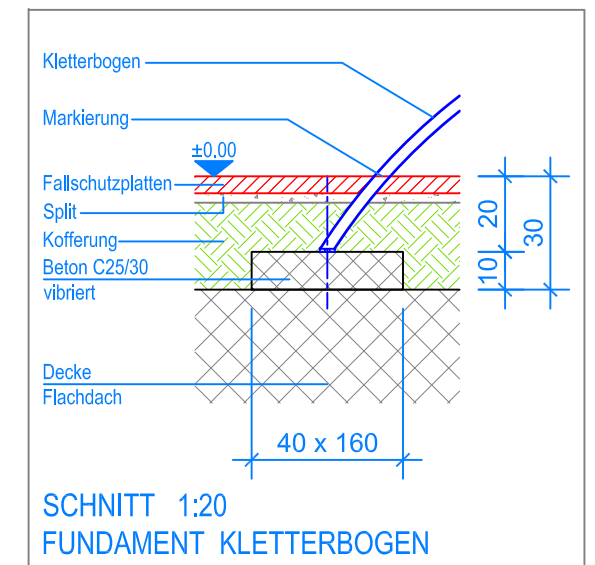
SCHNITT 1:20
FUNDAMENT HÜSLI



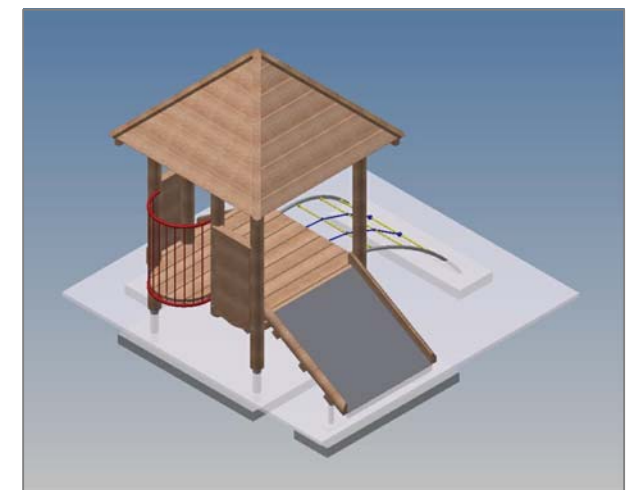
SCHNITT 1:20
FUNDAMENT TREPPE



SCHNITT 1:20
FUNDAMENT RUTSCHRAMPE



SCHNITT 1:20
FUNDAMENT KLETTERBOGEN



LIEFER-CHECKLISTE:

- Zwärgli hüslis mit Rutschrampe vormontiert
- Treppe
- Kletterbogen
- 9 Expressanker und Befestigungsschrauben

Fuchs Thun AG
 Tempelstrasse 11, CH-3608 Thun
 Tel. 033 334 30 00
 Internet: www.fuchsthun.ch
 E-Mail: info@fuchsthun.ch
 Conseil et vente Suisse romande
 Tél. 079 314 64 50

Objekt: Montageanleitung Fallschutzplatten, Flachdach:
2.18.85 Zwärgli hüslis mit Rutschrampe

Dat.: 19.01.2021	Rev.: 16.11.2021 - MT	PL.Nr.: 2.18.85
Gez.: Silvia Meyer	Rev.: 13.12.2023 - MT	Mst.: 1:50 / 1:20