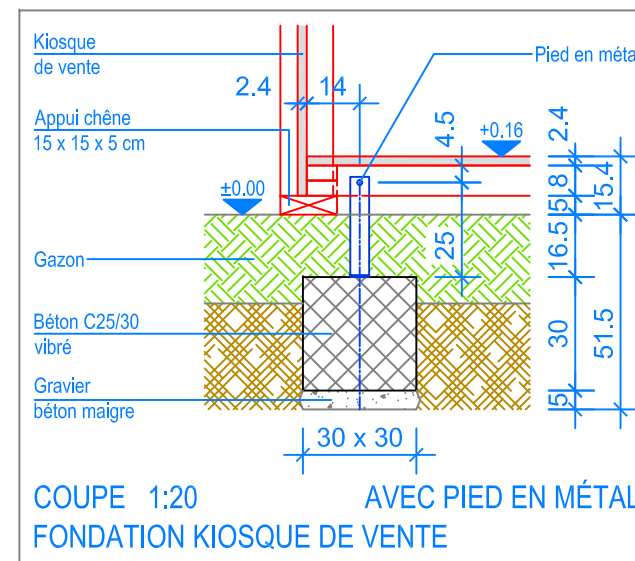


PLAN 1:50

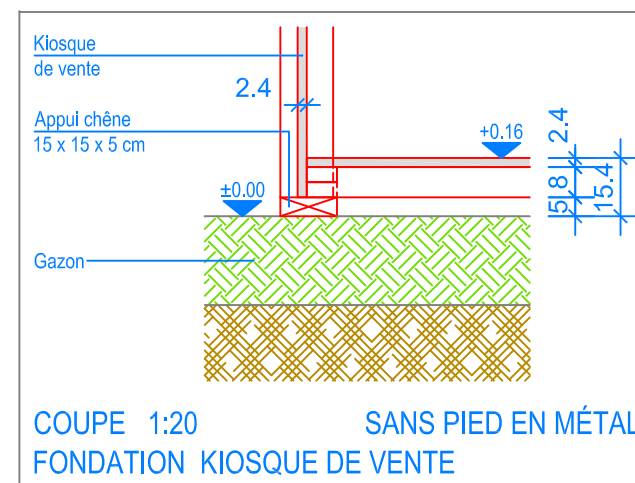
----- Espace de chute



COUPE 1:20 AVEC PIED EN MÉTAL
FONDATION KIOSQUE DE VENTE

INSTRUCTIONS DE MONTAGE AVEC PIED EN MÉTAL:

1. Creuser 4 trous de 30 x 30 x 51.5 cm (4x) et remblayer le fond avec du gravier / béton maigre, épaisseur env. 5 cm.
2. Remplir les trous avec du béton C25/30 vibré jusqu'à -16.5 cm du niveau fini du terrain. Laisser le béton prendre.
3. Poser le kiosque de vente prémonté sur les fondations avec les pieds en métal.
4. Dévisser et enlever le kiosque de vente des pieds en métal.
5. Complémenter le coffrage.
6. Poser le kiosque de vente sur les pieds en métal et boulonner.

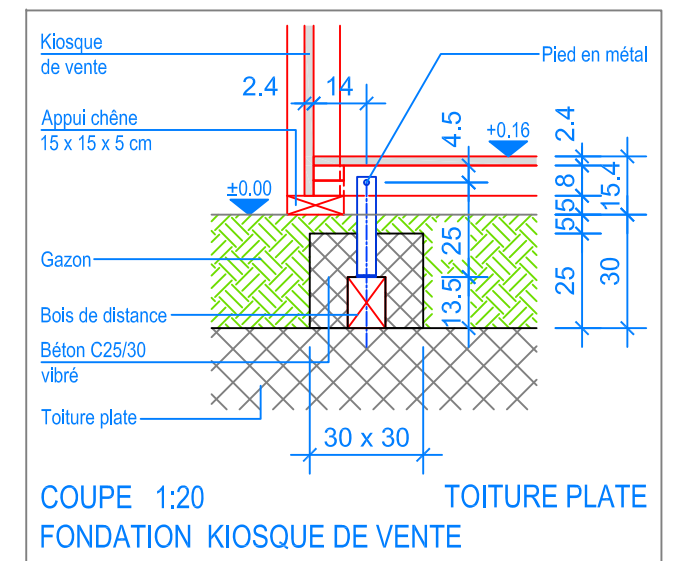


COUPE 1:20 SANS PIED EN MÉTAL
FONDATION KIOSQUE DE VENTE

INSTRUCTIONS DE MONTAGE SANS PIEDS EN MÉTAL:

1. Poser le kiosque de vente prémonté au milieu.

Les équipements de jeux pour les espaces publics doivent être solidement ancrés dans le sol. La version sans ancrage n'est pas conforme à la norme EN 1176.



COUPE 1:20 TOITURE PLATE
FONDATION KIOSQUE DE VENTE

INSTRUCTIONS DE MONTAGE SUR PLAFOND TOIT PLAT:

1. Creuser 4 trous pour les coffrages de 30 x 30 x 25 cm (4x).
2. Poser les bois de distance (hauteur 13.5 cm) dans les coffrages.
3. Poser le kiosque de vente prémonté sur les fondations avec les pieds en métal.
4. Remplir les trous avec du béton C25/30 vibré jusqu'à -5 cm du niveau fini du terrain. Laisser le béton prendre.
5. Dévisser et enlever le kiosque de vente des pieds en métal.
5. Complémenter le coffrage.
6. Poser le kiosque de vente avec les pieds en métal et boulonner.

Après une à deux semaines de jeu, vérifier à nouveau tous les vis et raccords et les resserrer si nécessaire.

CHECK-LIST MATERIEL LIVRE:

- Kiosque de vente prémonté.
- Quatre appuis en chêne.
- Quatre pieds en métal avec vis et quatre vis de fixation.



Fuchs Thun AG
 Tempelstrasse 11, CH-3608 Thun
 Tel. 033 334 30 00
 Internet: www.fuchsthun.ch
 E-Mail: info@fuchsthun.ch
Conseil et vente Suisse romande
 Tél. 079 314 64 50

| | | |
|--|------------------|-------------------|
| Objekt: Instructions de montage avec du gazon: 2.18.65 Kiosque de vente | | |
| Dat.: 04.09.2014 | Rev.: 08.06.2020 | PLNr.: 2.18.65 |
| Gez.: M.Trüeb | Rev.: 11.12.2023 | Mst.: 1:50 / 1:20 |