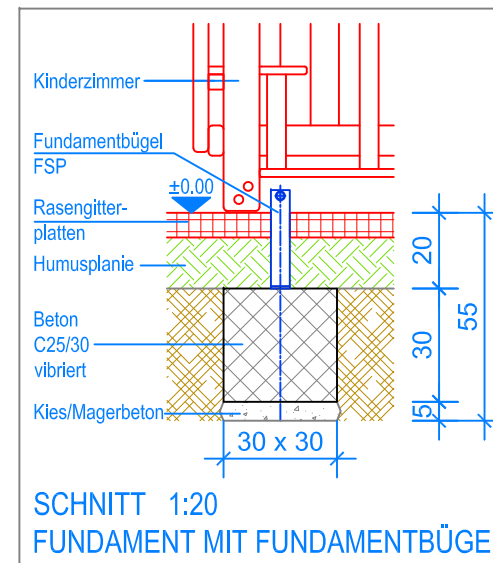


GRUNDRISS 1:50

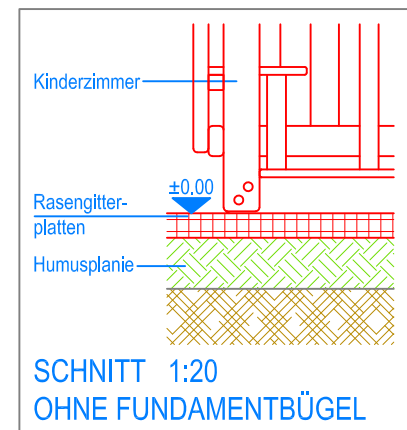
- Aussenkante Rasengitterplatten
- - - - - Fallraum



SCHNITT 1:20  
FUNDAMENT MIT FUNDAMENTBÜGEL

**MONTAGEANLEITUNG  
FÜR MONTAGE MIT FUNDAMENTBÜGEL:**

1. Aushub 30 x 30 x 55 cm (4x) für Fundament erstellen und ca. 5 cm Kies / Magerbeton einbringen.
2. Beton C25/30 vibriert einfüllen und abbinden lassen, OK. Beton 20 cm unter fertig Terrain.
3. Kinderzimmer mit Fundamentbügel auf Fundament aufschrauben.
4. Kinderzimmer von den Fundamentbügeln abschrauben.
5. Die Resthöhe des Aushubes auffüllen.
6. Kinderzimmer mit den Fundamentbügeln verschrauben.



SCHNITT 1:20  
OHNE FUNDAMENTBÜGEL

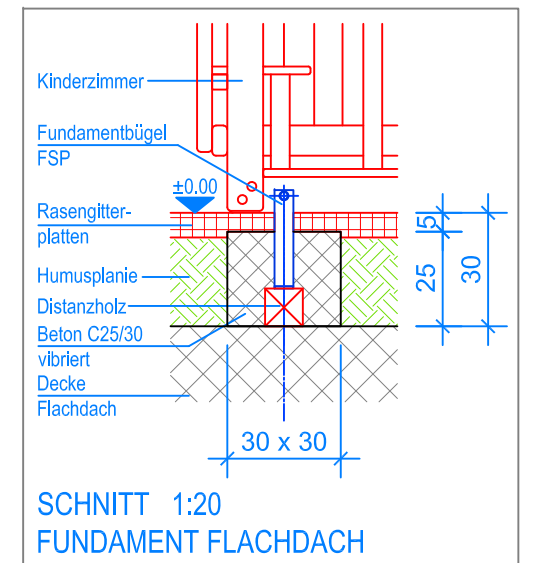
**MONTAGEANLEITUNG OHNE FUNDAMENTBÜGEL:**

1. Boden im Fallraum mit Rasengitterplatten auslegen.
2. Vormontiertes Kinderzimmer in die Mitte der Rasengitterplatten stellen.

Spielplatzgeräte für den öffentlichen Bereich müssen fest im Boden verankert sein. Die Ausführung ohne Verankerung entspricht nicht der Norm EN 1176.

**LIEFER-CHECKLISTE:**

- Kinderzimmer vormontiert (4 Bügel bei Montage mit Fundamentbügel)



SCHNITT 1:20  
FUNDAMENT FLACHDACH

**MONTAGEANLEITUNG  
FÜR MONTAGE AUF FLACHDACH:**

1. Schalung 30 x 30 x 25 cm (4x) für Fundament erstellen.
2. Distanzhölzer (Höhe 10 cm) in die Schalungen legen.
3. Kinderzimmer mit Fundamentbügel auf Distanzholz aufschrauben.
4. Beton C25/30 vibriert einfüllen und abbinden lassen, OK. Beton 5 cm unter fertig Terrain.
5. Kinderzimmer von Fundamentbügel abschrauben.
6. Die Resthöhe des Aushubes auffüllen.
7. Kinderzimmer mit Fundamentbügel verschrauben.

Nach einer bis zwei Wochen Spielbetrieb alle Verschraubungen und Verbindungen nochmals überprüfen und wenn nötig nachziehen.



**Fuchs Thun AG**  
 Tempelstrasse 11, CH-3608 Thun  
 Tel. 033 334 30 00  
 Internet: www.fuchsthun.ch  
 E-Mail: info@fuchsthun.ch  
**Consell et vente Sulsse romande**  
 Tél. 079 314 64 50

Objekt: Montageanleitung Rasengitterplatten: 2.18.20 Spielhaus Kinderzimmer		
Dat.: 18.12.2015	Rev.: 05.06.2020-MT	PLNr.: 2.18.20
Gez.: Silvia Meyer	Rev.: 05.12.2023-MT	Mst.: 1:50 / 1:20