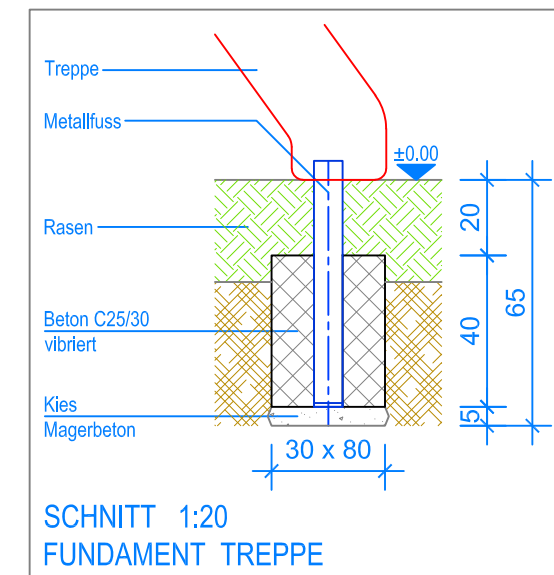
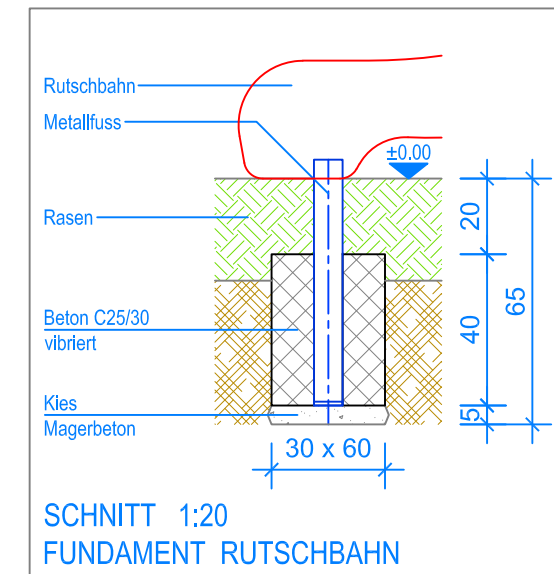
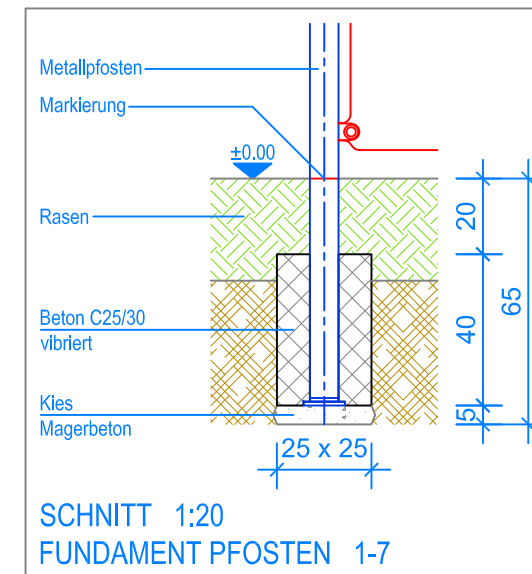


GRUNDRISS 1:50

----- Fallraum




MONTAGEANLEITUNG:

1. Aushub (7x) 25 x 25 x 65 cm für die Fundamente Pfosten erstellen und je ca. 5cm Kies / Magerbeton einbringen.
2. Aushub 30 x 60 x 65 cm für die Rutschbahn und 30 x 80 x 65 cm für die Treppe erstellen und je ca. 5cm Kies / Magerbeton einbringen.
3. Piratenschiff in den Aushub stellen (Markierung an den Pfosten = OK, Terrain). Rutschbahn und Treppe anschrauben.
4. Ausrichten und Senkel kontrollieren.
5. Beton C25/30 vibriert in alle Aushube einfüllen und abbinden lassen, OK. Beton 20 cm unter fertig Terrain.

Nach einer bis zwei Wochen Spielbetrieb alle Verschraubungen und Verbindungen nochmals überprüfen und wenn nötig nachziehen.

LIEFER-CHECKLISTE:

- Piratenschiff Christian vormontiert (5 Teile)
- Befestigungsschrauben



Fuchs Thun AG
 Tempelstrasse 11, CH-3608 Thun
 Tel. 033 334 30 00
 Internet: www.fuchsthun.ch
 E-Mail: info@fuchsthun.ch
 Conseil et vente Suisse romande
 Tél. 079 314 64 50

Objekt: Montageanleitung Rasen:
 2.16.55 Piratenschiff Christian

Dat.: 16.12.2020	Rev.: 30.11.2023 - MT	PLNr.: 2.16.55
Gez.: Silvia Meyer	Rev.: -	Mst.: 1:50 / 1:20