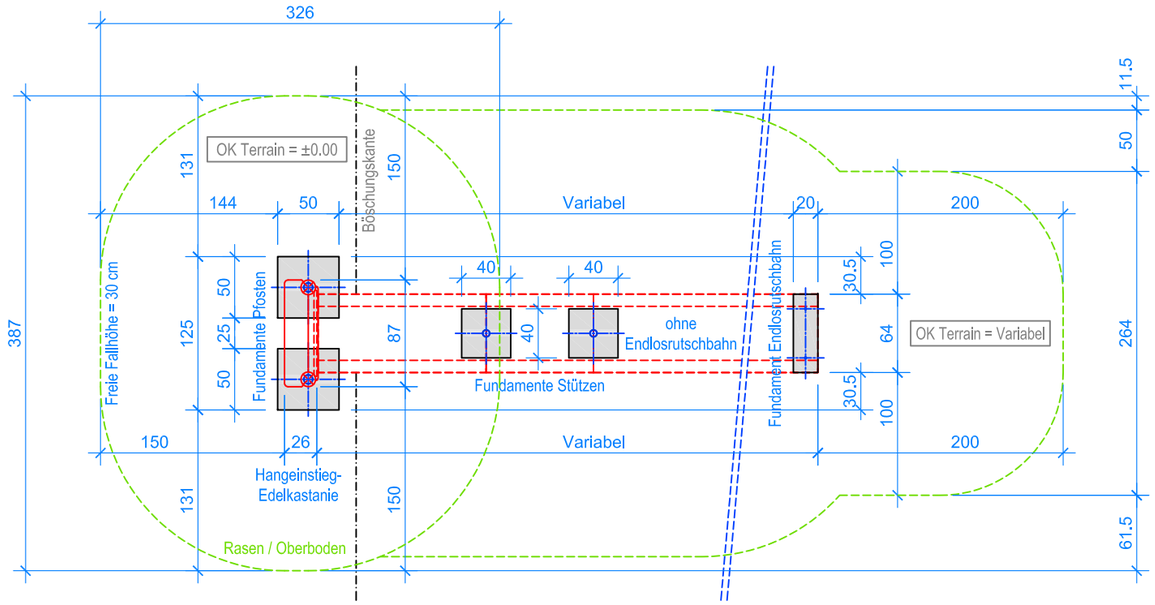

GRUNDRISS 1:50

Fallraum

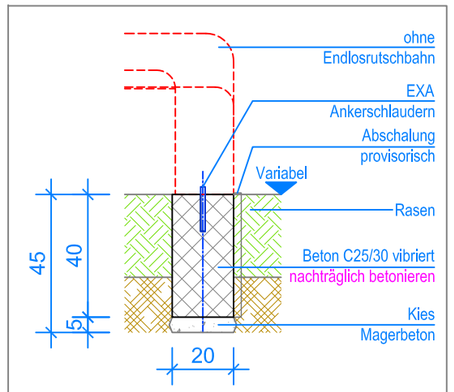

SCHNITT 1:20
FUNDAMENT ENDLOSRUTSCHBAHN

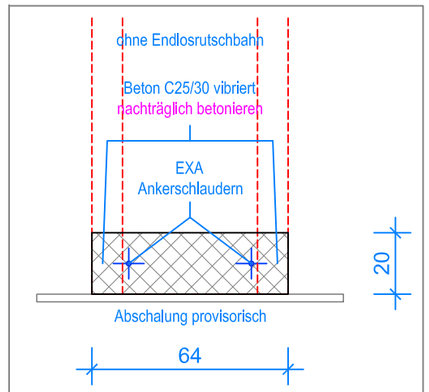

GRUNDRISS 1:20
FUNDAMENT ENDLOSRUTSCHBAHN

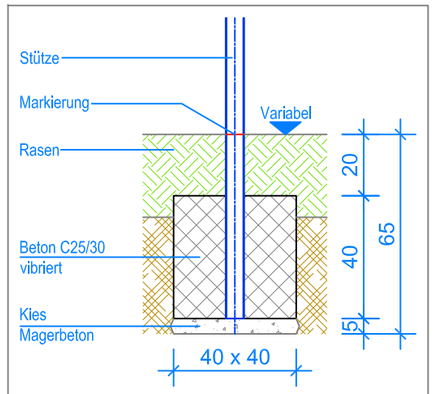

SCHNITT 1:20
FUNDAMENT STÜTZE

MONTAGEANLEITUNG:

1. Aushub 50 x 50 x 75 cm (2x) für die Fundamente Pfosten,
   Aushub 64 x 20 x 45cm für das Fundament Endlosrutschbahn und
   Aushub 40 x 40 x 65cm für die Fundamente Stützen erstellen
   und je ca. 5cm Kies/Magerbeton einbringen.
2. Vormontierter Hangeinstieg in den Aushub stellen (Markierung an den Pfosten = OK Terrain), ausrichten und Senkel kontrollieren.
3. Endlosrutschbahn am Hangeinstieg montieren, die Stützen und den Rutschbahnausstieg ausrichten.
4. Beton C25/30 vibriert einfüllen.
5. Beton abbinden lassen.
6. Nach der Trocknungszeit Verankerungen fest anziehen.

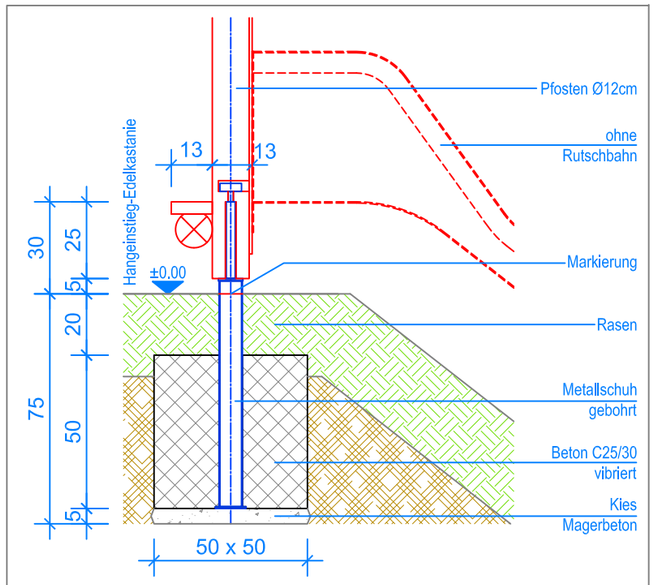

SCHNITT 1:20
FUNDAMENT PFOSTEN

Nach einer bis zwei Wochen Spielbetrieb alle Verschraubungen und Verbindungen nochmals überprüfen und wenn nötig nachziehen.

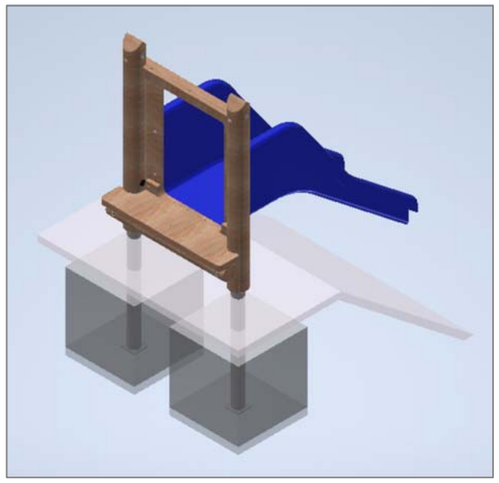

LIEFER-CHECKLISTE:

- Hangeinstieg-Edelkastanie PH =+30cm, vormontiert
- ohne Endlosrutschbahn

Fuchs Thun AG
Tempelstrasse 11, CH-3608 Thun
Tel. 033 334 30 00
Internet: www.fuchsthun.ch
E-Mail: info@fuchsthun.ch
Consell et vente Sulsse romande
Tél. 079 314 64 50

Objekt:	Montageanleitung Rasen: 2.08.31 Hangeinstieg-Edelkastanie zu Endlosrutschbahn, PH=+30cm				
Dat.:	09.06.2020	Rev.:	15.02.2024 - MT	Pl.Nr.:	2.08.31
Gez.:	Silvia Meyer	Rev.:	-	Mst.:	1:50 / 1:20