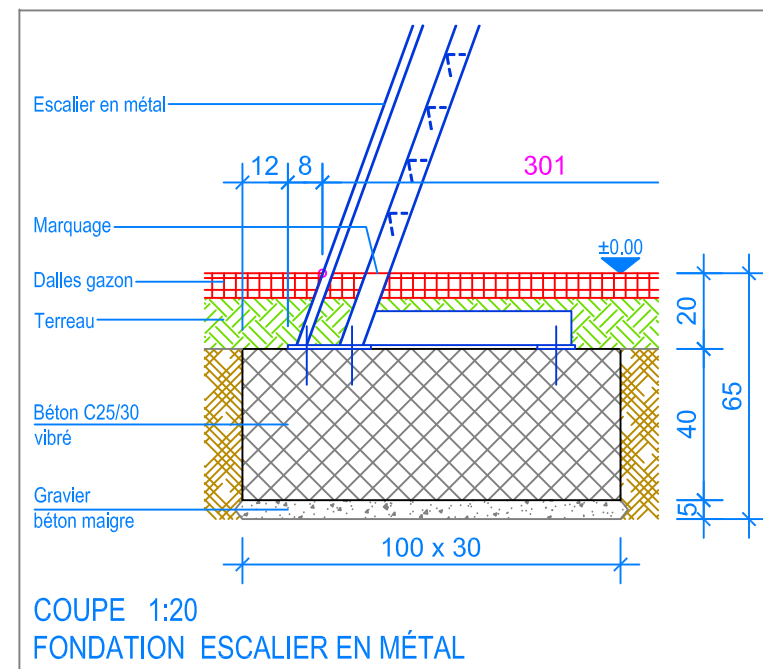
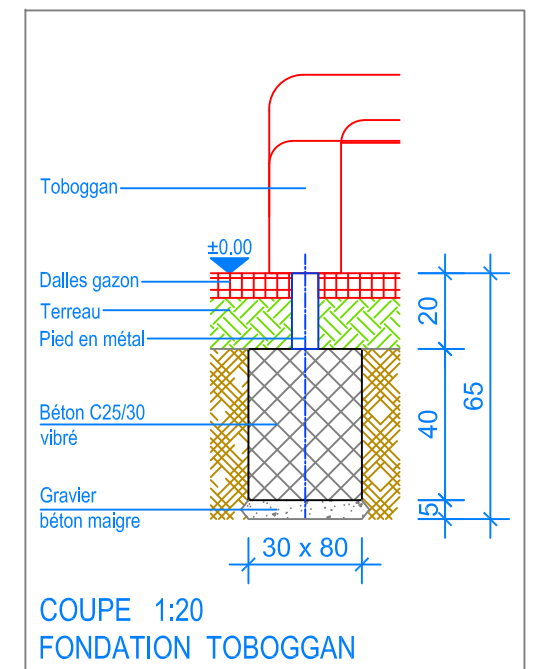


PLAN 1:50

- Limite minimale avec dalles gazon
- - - Espace de chute autour d'une construction déterminée



COUPE 1:20
FONDATION ESCALIER EN MÉTAL



COUPE 1:20
FONDATION TOBOGGAN

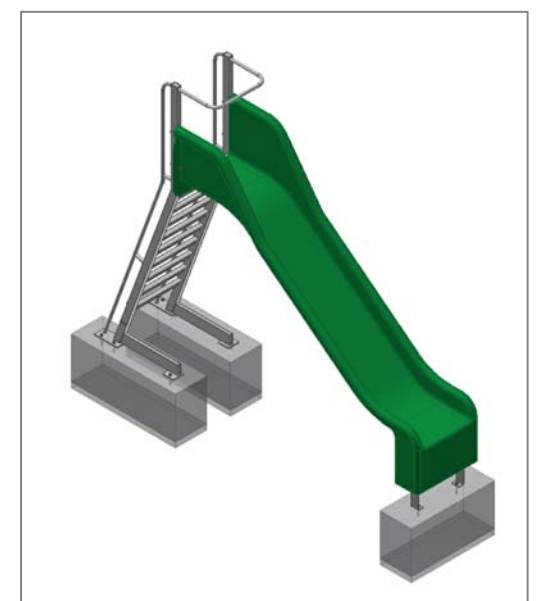
INSTRUCTIONS DE MONTAGE:

1. Creuser deux trous de 100 x 30 x 65 cm (escalier) et un trou de 80 x 30 x 65 cm (toboggan) et remblayer le fond avec du gravier/béton maigre, épaisseur env. 5 cm.
2. Bétonner les fondations avec du béton (C25/30 vibré) jusqu'à -20 cm du niveau fini du terrain.
3. Laisser le béton prendre.
4. Fixer le toboggan avec l'escalier en métal et poser le tout sur les fondations.
5. Ajuster le tout sur les fondations et contrôler le niveau (marquage). Fixer les pieds en métal avec les 8 vis.

Après une à deux semaines de jeu, vérifier à nouveau tous les vis et raccords et les resserrer si nécessaire.

CHECK-LIST MATERIEL LIVRE:

- Escalier en métal prémonté
- Toboggan avec pied en métal prémonté
- 8 vis de fixation et 6 vis



Fuchs Thun AG
 Tempelstrasse 11, CH-3608 Thun
 Tel. 033 334 30 00
 Internet: www.fuchsthun.ch
 E-Mail: info@fuchsthun.ch
Conseil et vente Suisse romande
 Tél. 079 314 64 50

Objekt: Instructions de montage dalles gazon:
 2.02.30 Toboggan avec escalier en métal, HP = +140 cm

Dat.: 10.02.2014	Rev.: 16.08.2018	PLNr.: 2.02.30
Gez.: M.Trüeb	Rev.: 09.02.2024	Mst.: 1:50 / 1:20